

PALAIS DES CONGRÈS
ATLANTIA
La Baule

 Gare de La Baule Escoublac

Avenue Georges Clemenceau
Avenue du Maréchal de Lattre de Tassigny
Avenue Olivier Guichard
Avenue du Général De Gaulle

Boulevard Hennecart

Océan Atlantique

Par le train

9 navettes quotidiennes entre Paris et La Baule dont 3 liaisons directes par TGV (2h54)



Par la route

Un maillage routier dense et gratuit sur tout le Grand Ouest, 450 places de parking gratuites autour du Palais des Congrès.



Par avion

73 lignes directes depuis les principales capitales européennes vers l'aéroport international Nantes-Atlantique.



 commercial@labaule-evenements.com

 +33 2 40 11 51 51

 atlantia-labaule.com

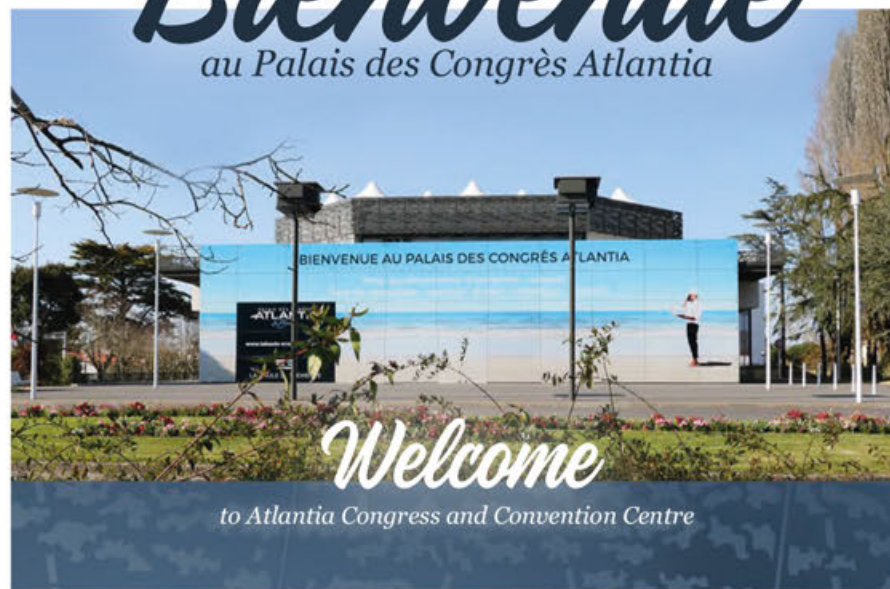
labaule-evenements.com

PALAIS DES CONGRÈS ATLANTIA
119 Avenue du Maréchal de Lattre de Tassigny
44500 La Baule

Conception graphique EPSILON 3D - Mars 2018 - Ne pas jeter sur la voie publique

Bienvenue

au Palais des Congrès Atlantia




LA BAULE ÉVENEMENTS

CRÉATEURS D'EXPÉRIENCES

RDC

Superficie totale 675 m²
Hauteur sous plafond
2,25 à 3,60 m



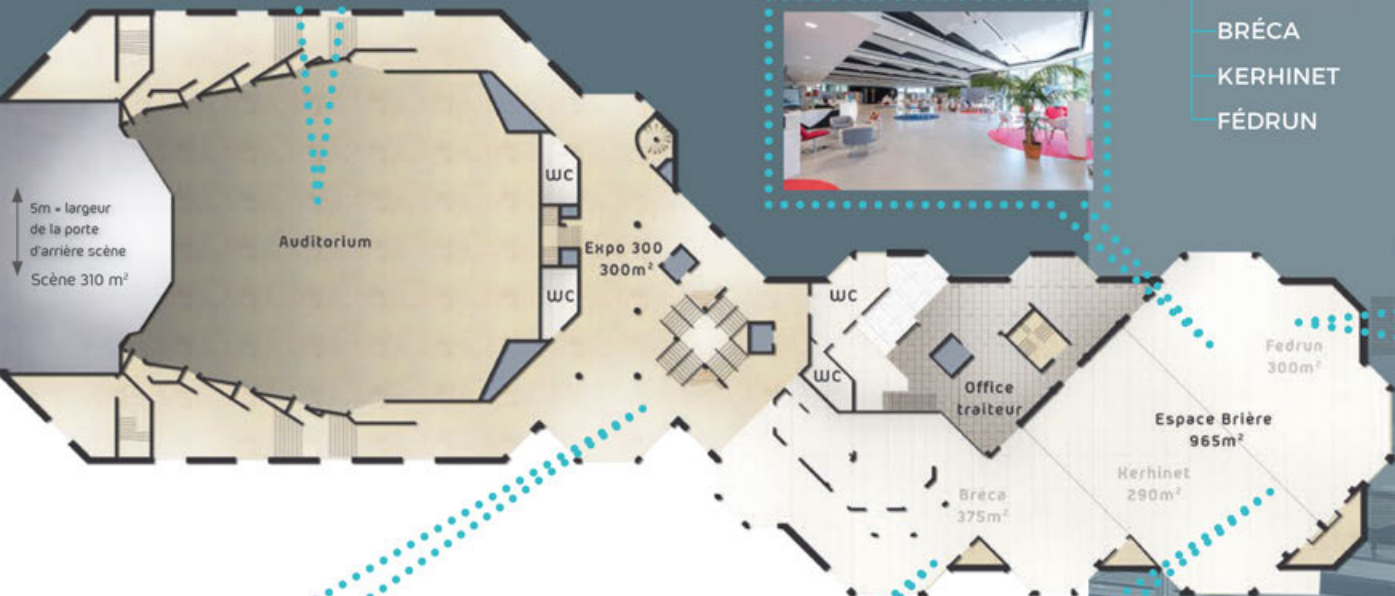
	NIVEAU	SURFACE EN M ²	U	ÉCOLE	THÉÂTRE	REPAS ASSIS	COCKTAIL	EXPOSITION
ACCUEIL	0	350	Hall d'entrée avec banque					
VESTIAIRE	0	45						
LES EMBRUNS	0	40	Bureau organisateurs					
PAQUEBOT	0	240	40	80	150	non	200	oui





R+1

Superficie totale 1250 m²
Hauteur sous plafond
3,60 m (Brière)



	NIVEAU	SURFACE EN M ²	U	ÉCOLE	THÉÂTRE	REPAS ASSIS	CABARET	COCKTAIL	EXPOSITION
AUDITORIUM	1	1000		280	900				
EXPO 300	1	300						300	oui
ESPACE BRIÈRE	1	965	120	280	500	750	450	1300	oui
BRÉCA	1	375				270	135	400	oui
KERHINET	1	290	60	140	250	240	120	300	oui
FÉDRUN	1	300	60	140	250	240	120	300	oui



R+2

Superficie totale 900 m²
Hauteur sous plafond
3,60 m



	NIVEAU	SURFACE EN M ²	U	ÉCOLE	THÉÂTRE	REPAS ASSIS	CABARET	COCKTAIL	EXPOSITION
CARDINAUX	2	40	15	20	35				
BUREAU VIP	2	23							
EULER	2	50	17	24	40				oui
LANCASTRIA	2	50	17	24	40				oui
KEROUARS	2	50	20	24	40				oui
OREAUX	2	60	20	30	50				oui
BAGUENAUD	2	60	20	30	50				oui
LAMBARDE	2	30	9	9	25				oui
GOVELLE	2	30	9	9	25				oui
PIERRE SASTRE	2	235	40	60	180	150	60	230	oui
VERRIÈRE LES EVENS	2	285	Terrasse extérieure couverte orientée plein sud			240		300	oui

